

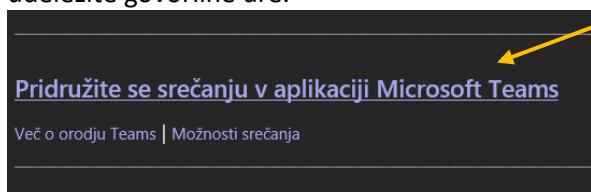
# GOVORILNE URE

Spoštovani starši in skrbniki!

V šolskem letu 2020/21 bomo zaradi priporočil NIJZ do nadaljnjega popoldanske govorilne ure izvajali na daljavo. Razpored popoldanskih govorilnih ur in predavanj za starše najdete na <https://www.gcc.si/datoteke/govorilne-ure/>, kjer je tudi seznam učiteljev, njihovih e-naslovov in razpored tedenskih dopoldanskih govorilnih ur, ko lahko učitelje pokličete tudi po telefonu oz. se dva dni prej najavite na osebni obisk v šoli.

Navodila za govorilne ure na daljavo:

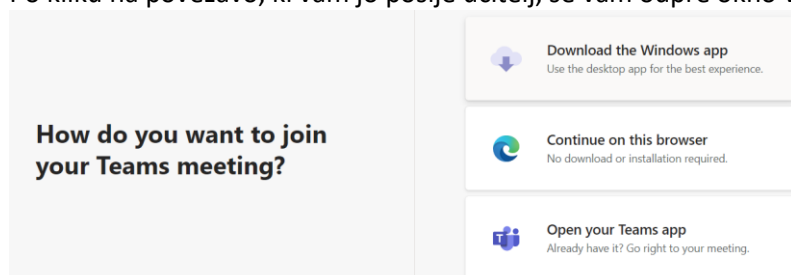
1. Najkasneje dva dni pred govorilnimi urami učitelju, s katerim želite govoriti, po elektronski pošti sporočite, da se želite udeležiti govorilne ure.
2. Učitelj bo pripravil srečanje v MS Teams in vam poslal povezavo do srečanja skupaj s časovnim okvirjem.
3. V e-pošti bo povabilo na dogodek, kjer se s klikom na »Pridružite se srečanju v aplikaciji Microsoft Teams« udeležite govorilne ure.



4. V primeru, da en dan pred govorilnimi urami še niste prejeli e-pošte s povezavo, ponovno kontaktirajte učitelja.

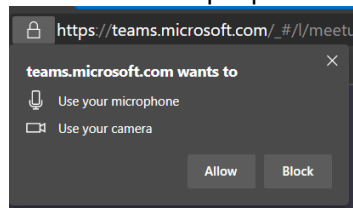
## Kako se udeležite govorilnih ur?

Po kliku na povezavo, ki vam jo pošlje učitelj, se vam odpre okno v brskalniku:



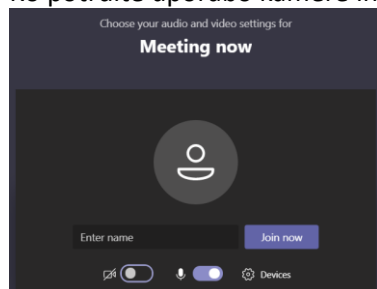
Najpreprosteje (brez nameščanja aplikacije) je, da izberete srednjo možnost (Continue on this browser).

Brskalnik vas bo povprašal za dovoljenje za uporabo kamere in mikrofona:



Ta dovoljenja ima vsak brskalnik nastavljena na svoj način – slička je iz Google Chrome/Microsoft Edge.

Ko potrdite uporabo kamere in mikrofona, se pokaže srečanje:



Na tem zaslonu lahko izberete, ali se boste vključili s kamero in mikrofonom (na sličici je prikaz, kjer je kamera izključena, mikrofona pa vključen). V polje Enter name vpišete svoje ime in priimek ter kliknete na Join now. Počakate par trenutkov, da vas razrednik potrdi oz. doda na dogodek.